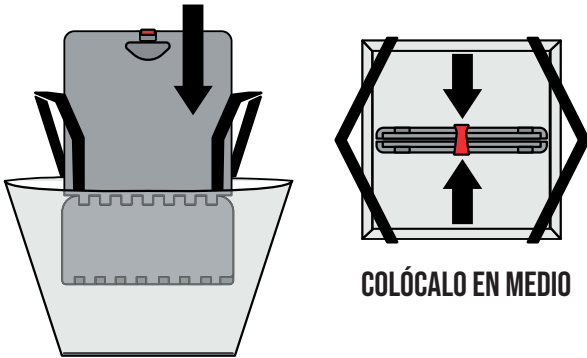


# INSTRUCCIONES DE MONTAJE CUBO DE TELA

**1**

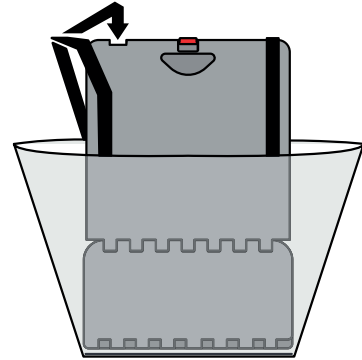
METE EL CUBO PLEGADO EN LA TELA



COLÓCALO EN MEDIO


**2**

AJUSTA BIEN LA GOMAESPUMA DEL ASIENTO



**3**

LEVANTA LA PESTAÑA DE SEGURIDAD

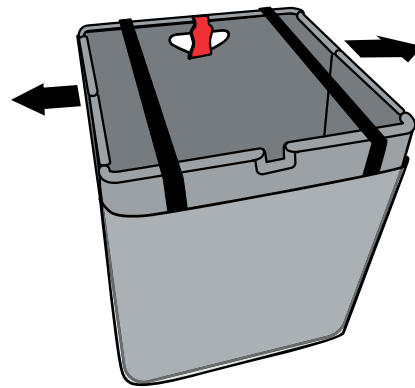


ABRE EL CUBO AL 90%

SUBE LA TELA HASTA CUBRIR EL CUBO POR COMPLETO

**4**

FIJA LA PESTAÑA



ABRE EL CUBO AL 100%

**5**

